

Scheda Unica Annuale - Soddisfazione per il corso di studio concluso e condizione occupazionale dei laureati

Opzioni:

I dati **non includono** i laureati di corsi equivalenti dell'ordinamento D.M. n. 509/1999.

I dati sono confrontati con il totale della **classe di laurea del complesso degli atenei**.

Soddisfazione per il corso di studio concluso

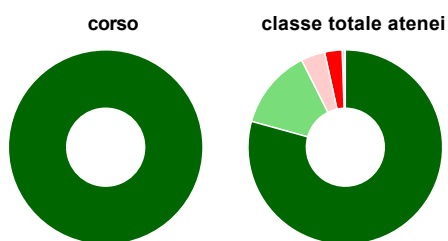
dati aggiornati ad aprile 2022

Ateneo: **Università degli Studi di TRENTO - laurea magistrale biennale**
 Classe: **scienze economico-aziendali (LM-77)**
 Corso: **management (LM-77)**

Laureati nell'anno solare 2021 (*valori assoluti*)
 Laureati: **26**
 Intervistati: **25**
 Collettivo esaminato^(a): **26** [scheda di dettaglio](#)

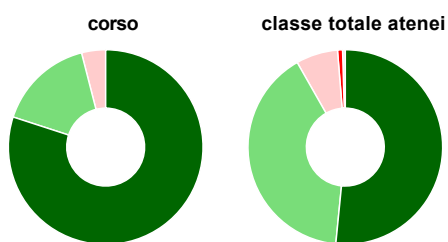
(a) Per una migliore confrontabilità della documentazione, si riportano i dati relativi ai **soli laureati che si sono iscritti al corso di laurea in anni recenti**, cioè a partire dal 2018: 26 di cui 25 intervistati.

Hanno frequentato regolarmente



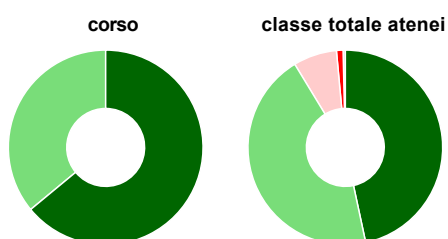
	corso	classe totale atenei
più del 75% degli insegnamenti previsti	100,0%	79,3%
tra il 50% e il 75%	-	13,3%
tra il 25% e il 50%	-	4,0%
meno del 25%	-	2,9%
non rispondono	-	0,5%
Totale	100%	100%

Hanno ritenuto il carico di studio degli insegnamenti adeguato alla durata del corso di studio



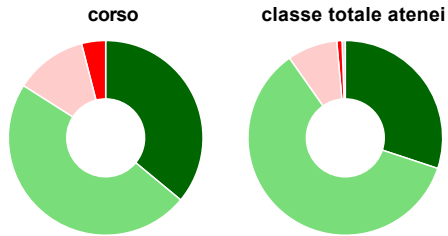
	corso	classe totale atenei
decisamente sì	80,0%	51,6%
più sì che no	16,0%	40,2%
più no che sì	4,0%	6,9%
decisamente no	-	0,8%
non rispondono	-	0,5%
Totale	100%	100%

Hanno ritenuto l'organizzazione degli esami (appelli, orari, informazioni, prenotazioni, ...) soddisfacente



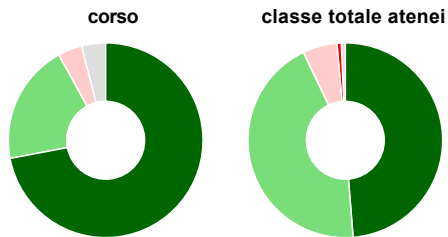
	corso	classe totale atenei
sempre o quasi sempre	64,0%	46,6%
per più della metà degli esami	36,0%	44,7%
per meno della metà degli esami	-	7,2%
mai o quasi mai	-	1,1%
non rispondono	-	0,4%
Totale	100%	100%

Sono soddisfatti dei rapporti con i docenti in generale



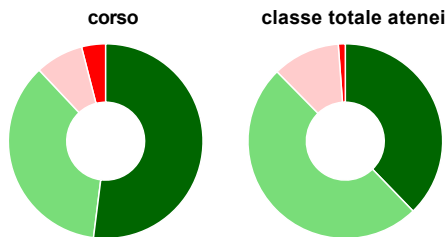
	corso	classe totale atenei
decisamente sì	36,0%	30,1%
più sì che no	48,0%	60,2%
più no che sì	12,0%	8,3%
decisamente no	4,0%	0,9%
non rispondono	-	0,5%
Totale	100%	100%

Sono complessivamente soddisfatti del corso di laurea



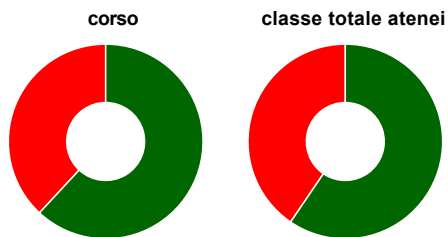
	corso	classe totale atenei
decisamente sì	72,0%	48,7%
più sì che no	20,0%	44,2%
più no che sì	4,0%	5,7%
decisamente no	-	0,7%
non rispondono	4,0%	0,7%
Totale	100%	100%

Valutazione delle aule



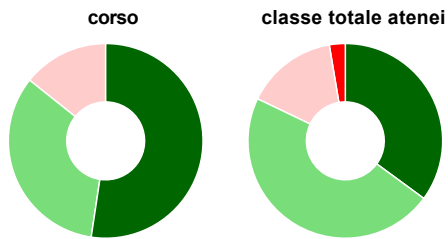
	corso	classe totale atenei
Hanno utilizzato le aule:	100,0%	95,2%
Valutazione (per 100 fruitori):		
sempre o quasi sempre adeguate	52,0%	37,7%
spesso adeguate	36,0%	49,9%
raramente adeguate	8,0%	11,2%
mai adeguate	4,0%	1,2%
Totale	100%	100%

Valutazione delle postazioni informatiche



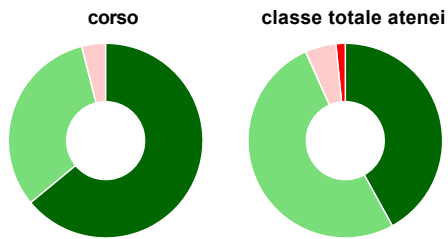
	corso	classe totale atenei
Hanno utilizzato le postazioni informatiche:	84,0%	68,8%
Valutazione (per 100 fruitori):		
in numero adeguato	61,9%	59,5%
in numero inadeguato	38,1%	40,5%
Totale	100%	100%

Valutazione delle attrezzature per le altre attività didattiche (laboratori, attività pratiche, ...)



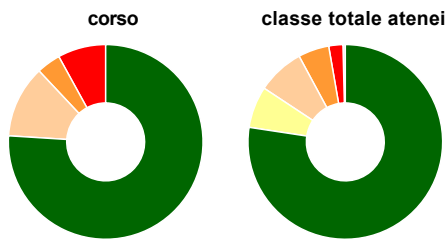
	corso	classe totale atenei
Hanno utilizzato le attrezzature per le altre attività didattiche (laboratori, attività pratiche, ...):	84,0%	64,3%
Valutazione (per 100 fruitori):		
sempre o quasi sempre adeguate	52,4%	35,1%
spesso adeguate	33,3%	47,0%
raramente adeguate	14,3%	15,2%
mai adeguate	-	2,6%
Totale	100%	100%

Valutazione dei servizi di biblioteca (prestito/consultazione, orari di apertura, ...)



	corso	classe totale atenei
Hanno utilizzato i servizi di biblioteca (prestito/consultazione, orari di apertura, ...):	100,0%	80,8%
Valutazione (per 100 fruitori):		
decisamente positiva	64,0%	42,0%
abbastanza positiva	32,0%	51,3%
abbastanza negativa	4,0%	5,2%
decisamente negativa	-	1,6%
Totale	100%	100%

Si iscriverebbero di nuovo all'università?



	corso	classe totale atenei
sì, allo stesso corso dell'Ateneo	76,0%	77,4%
sì, ma ad un altro corso dell'Ateneo	-	6,9%
sì, allo stesso corso, ma in un altro Ateneo	12,0%	7,8%
sì, ma ad un altro corso e in un altro Ateneo	4,0%	5,1%
non si iscriverebbero più all'università	8,0%	2,4%
non rispondono	-	0,4%
Totale	100%	100%

Condizione occupazionale

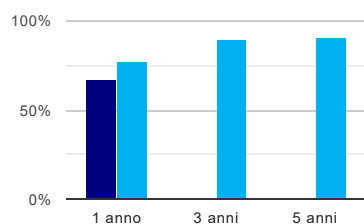
Anno di indagine: 2021
dati aggiornati ad aprile 2022

Ateneo: **Università degli Studi di TRENTO - laurea magistrale biennale**
Classe: **scienze economico-aziendali (LM-77)**
Corso: **management (LM-77)**

(valori assoluti)	Laureati	Intervistati	Collettivo esaminato ^(b)	
Laureati del 2020 a 1 anno:	26	14	12	scheda di dettaglio
Laureati del 2018 a 3 anni:	0	0	0	
Laureati del 2016 a 5 anni:	0	0	0	

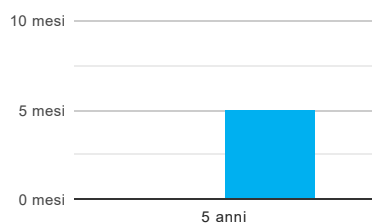
(b) Per una migliore confrontabilità della documentazione, si riportano i dati relativi ai **solli laureati che non lavoravano al momento della laurea**.

Tasso di occupazione⁽¹⁾



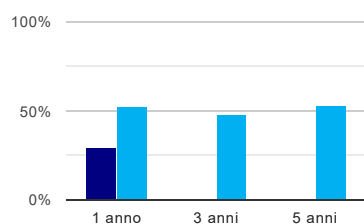
	1 anno	3 anni	5 anni
corso	66,7%		
classe totale atenei	77,3%	90,5%	91,0%

Tempi di ingresso nel mercato del lavoro, dall'inizio della ricerca al reperimento del primo lavoro (medie, in mesi)



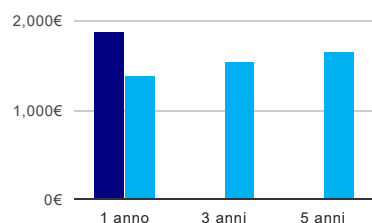
	1 anno	3 anni	5 anni
corso			
classe totale atenei			5,0 mesi

Occupati che, nel lavoro, utilizzano in misura elevata le competenze acquisite con la laurea



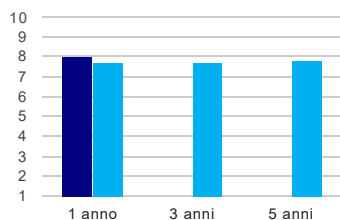
	1 anno	3 anni	5 anni
corso	28,6%		
classe totale atenei	51,6%	48,1%	53,0%

Retribuzione mensile netta (medie, in euro)



	1 anno	3 anni	5 anni
corso	1.876€		
classe totale atenei	1.388€	1.543€	1.669€

Soddisfazione per il lavoro svolto (medie, scala 1-10)



	1 anno	3 anni	5 anni
corso	8,0		
classe totale atenei	7,7	7,7	7,8

(1) sono considerati occupati tutti coloro che dichiarano di svolgere una qualsiasi attività, anche di formazione o non in regola, purché retribuita.

Scheda Unica Annuale - Soddisfazione per il corso di studio concluso e condizione occupazionale dei laureati

Opzioni:

I dati **non includono** i laureati di corsi equivalenti dell'ordinamento D.M. n. 509/1999.

I dati sono confrontati con il totale della **classe di laurea** della medesima ripartizione territoriale.

Soddisfazione per il corso di studio concluso

dati aggiornati ad aprile 2022

Ateneo: **Università degli Studi di TRENTO - laurea magistrale biennale**

Classe: **scienze economico-aziendali (LM-77)**

Corso: **management (LM-77)**

Ripartizione territoriale sede del corso: **Nord-Est**

Laureati nell'anno solare 2021 (*valori assoluti*)

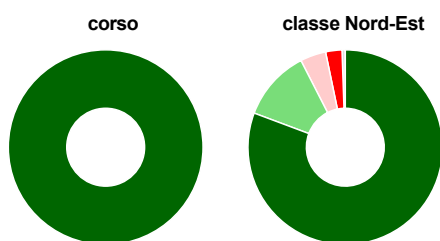
Laureati: **26**

Intervistati: **25**

Collettivo esaminato^(a): **26** [scheda di dettaglio](#)

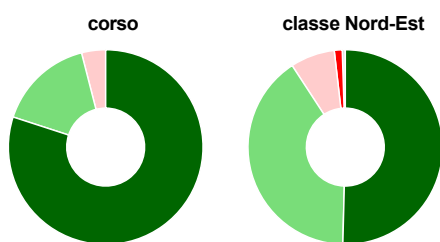
(a) Per una migliore confrontabilità della documentazione, si riportano i dati relativi ai **soli laureati che si sono iscritti al corso di laurea in anni recenti**, cioè a partire dal 2018: 26 di cui 25 intervistati.

Hanno frequentato regolarmente



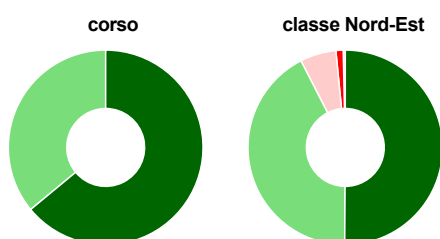
	corso	classe Nord-Est
più del 75% degli insegnamenti previsti	100,0%	80,7%
tra il 50% e il 75%	-	11,8%
tra il 25% e il 50%	-	4,3%
meno del 25%	-	2,7%
non rispondono	-	0,5%
Totale	100%	100%

Hanno ritenuto il carico di studio degli insegnamenti adeguato alla durata del corso di studio



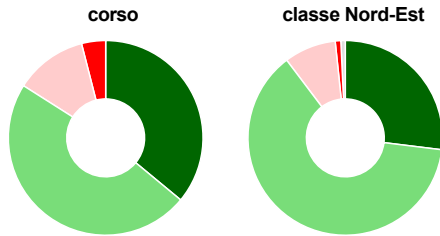
	corso	classe Nord-Est
decisamente sì	80,0%	50,4%
più sì che no	16,0%	40,4%
più no che sì	4,0%	7,4%
decisamente no	-	1,3%
non rispondono	-	0,5%
Totale	100%	100%

Hanno ritenuto l'organizzazione degli esami (appelli, orari, informazioni, prenotazioni, ...) soddisfacente



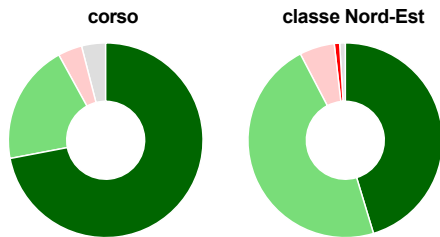
	corso	classe Nord-Est
sempre o quasi sempre	64,0%	50,1%
per più della metà degli esami	36,0%	42,4%
per meno della metà degli esami	-	6,0%
mai o quasi mai	-	1,2%
non rispondono	-	0,3%
Totale	100%	100%

Sono soddisfatti dei rapporti con i docenti in generale



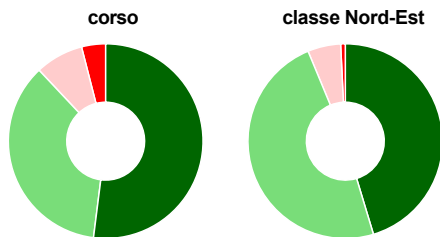
	corso	classe Nord-Est
decisamente sì	36,0%	27,0%
più sì che no	48,0%	62,8%
più no che sì	12,0%	8,6%
decisamente no	4,0%	0,9%
non rispondono	-	0,7%
Totale	100%	100%

Sono complessivamente soddisfatti del corso di laurea



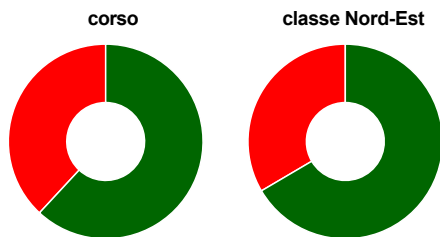
	corso	classe Nord-Est
decisamente sì	72,0%	45,3%
più sì che no	20,0%	47,0%
più no che sì	4,0%	5,8%
decisamente no	-	0,9%
non rispondono	4,0%	0,9%
Totale	100%	100%

Valutazione delle aule



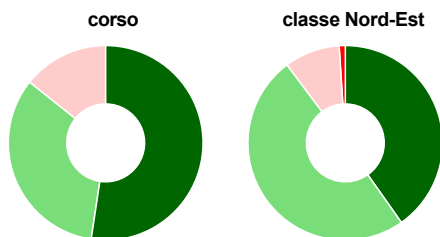
	corso	classe Nord-Est
Hanno utilizzato le aule:	100,0%	95,6%
Valutazione (per 100 fruitori):		
sempre o quasi sempre adeguate	52,0%	45,3%
spesso adeguate	36,0%	48,4%
raramente adeguate	8,0%	5,5%
mai adeguate	4,0%	0,8%
Totale	100%	100%

Valutazione delle postazioni informatiche



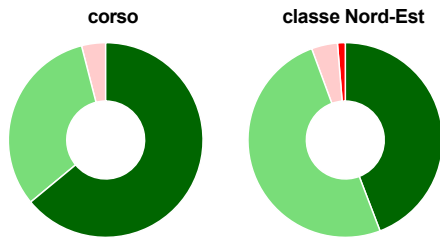
	corso	classe Nord-Est
Hanno utilizzato le postazioni informatiche:	84,0%	59,9%
Valutazione (per 100 fruitori):		
in numero adeguato	61,9%	66,5%
in numero inadeguato	38,1%	33,5%
Totale	100%	100%

Valutazione delle attrezzature per le altre attività didattiche (laboratori, attività pratiche, ...)



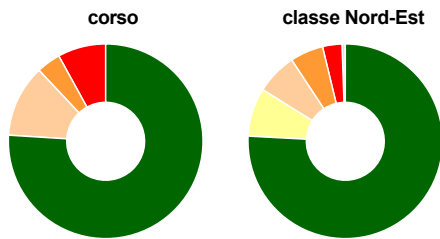
	corso	classe Nord-Est
Hanno utilizzato le attrezzature per le altre attività didattiche (laboratori, attività pratiche, ...):	84,0%	57,2%
Valutazione (per 100 fruitori):		
sempre o quasi sempre adeguate	52,4%	40,2%
spesso adeguate	33,3%	49,5%
raramente adeguate	14,3%	9,2%
mai adeguate	-	1,0%
Totale	100%	100%

Valutazione dei servizi di biblioteca (prestito/consultazione, orari di apertura, ...)



	corso	classe Nord-Est
Hanno utilizzato i servizi di biblioteca (prestito/consultazione, orari di apertura, ...):	100,0%	80,9%
Valutazione (per 100 fruitori):		
decisamente positiva	64,0%	44,2%
abbastanza positiva	32,0%	50,2%
abbastanza negativa	4,0%	4,3%
decisamente negativa	-	1,3%
Totale	100%	100%

Si iscriverebbero di nuovo all'università?



	corso	classe Nord-Est
sì, allo stesso corso dell'Ateneo	76,0%	75,8%
sì, ma ad un altro corso dell'Ateneo	-	8,0%
sì, allo stesso corso, ma in un altro Ateneo	12,0%	6,8%
sì, ma ad un altro corso e in un altro Ateneo	4,0%	5,5%
non si iscriverebbero più all'università	8,0%	3,2%
non rispondono	-	0,5%
Totale	100%	100%

Condizione occupazionale

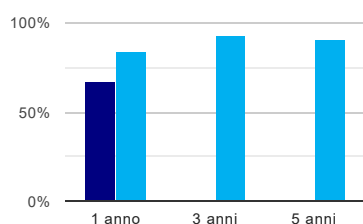
Anno di indagine: 2021
dati aggiornati ad aprile 2022

Ateneo: **Università degli Studi di TRENTO - laurea magistrale biennale**
Classe: **scienze economico-aziendali (LM-77)**
Corso: **management (LM-77)**
Ripartizione territoriale sede del corso: **Nord-Est**

(valori assoluti)	Laureati	Intervistati	Collettivo esaminato ^(b)	
Laureati del 2020 a 1 anno:	26	14	12	scheda di dettaglio
Laureati del 2018 a 3 anni:	0	0	0	
Laureati del 2016 a 5 anni:	0	0	0	

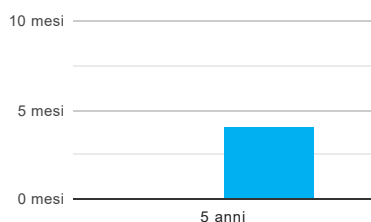
(b) Per una migliore confrontabilità della documentazione, si riportano i dati relativi ai **solli laureati che non lavoravano al momento della laurea**.

Tasso di occupazione⁽¹⁾



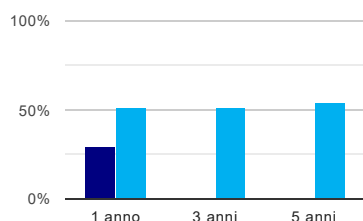
	1 anno	3 anni	5 anni
corso	66,7%		
classe Nord-Est	84,1%	92,8%	90,8%

Tempi di ingresso nel mercato del lavoro, dall'inizio della ricerca al reperimento del primo lavoro (medie, in mesi)



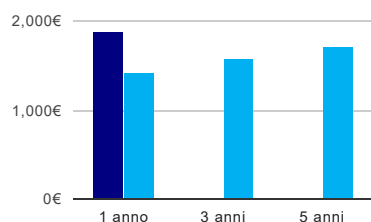
	1 anno	3 anni	5 anni
corso			
classe Nord-Est			4,1 mesi

Occupati che, nel lavoro, utilizzano in misura elevata le competenze acquisite con la laurea



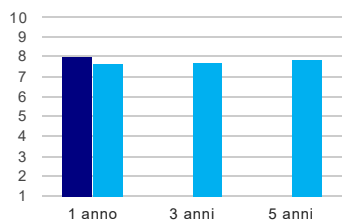
	1 anno	3 anni	5 anni
corso	28,6%		
classe Nord-Est	51,1%	50,8%	53,7%

Retribuzione mensile netta (medie, in euro)



	1 anno	3 anni	5 anni
corso	1.876€		
classe Nord-Est	1.423€	1.587€	1.720€

Soddisfazione per il lavoro svolto (medie, scala 1-10)



	1 anno	3 anni	5 anni
corso	8,0		
classe Nord-Est	7,7	7,8	7,9

(1) sono considerati occupati tutti coloro che dichiarano di svolgere una qualsiasi attività, anche di formazione o non in regola, purché retribuita.